

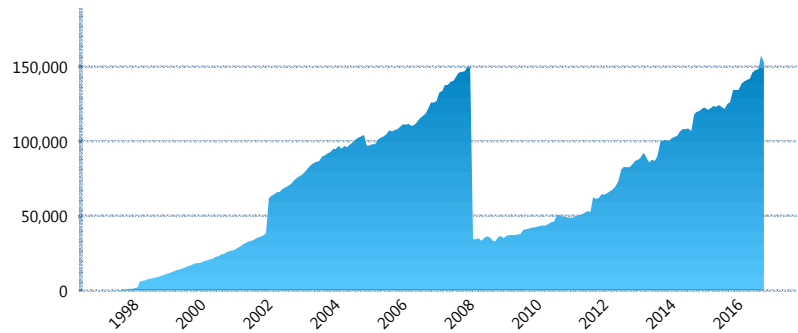
I. INFORMACIÓN FINANCIERA

I) Detalles del Fondo

Detalles del Fondo	
Razón Social	Siefore Banamex Básica 2, S.A. de C.V.
Inicio de Operaciones	30/01/1998
Tipo de Fondo	Básica
Clave Bolsa	SBBMX2
Activos Administrados *	152,897
ISIN	MX545B220017
Comisión Anual	1.01%
Administrador	Afore Banamex, S.A. de C.V., integrante del Grupo Financiero Banamex
Director General	C. Luis Sebastián Sayeg Seade
Presidente del Consejo	C. Luis Sebastián Sayeg Seade

Activos Administrados *

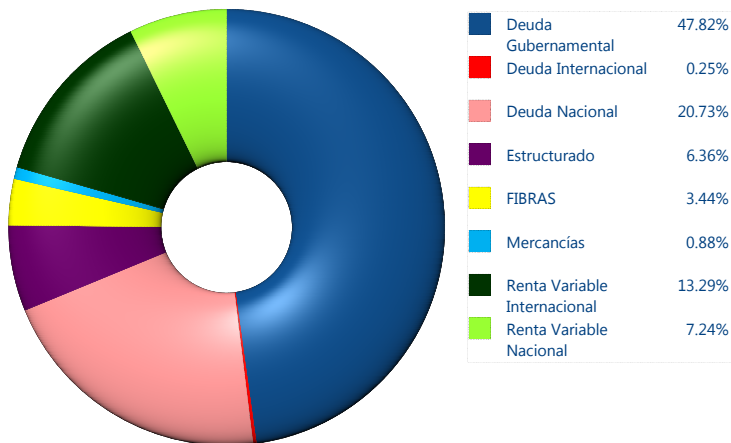
\$152,897



*Cifras en millones de pesos

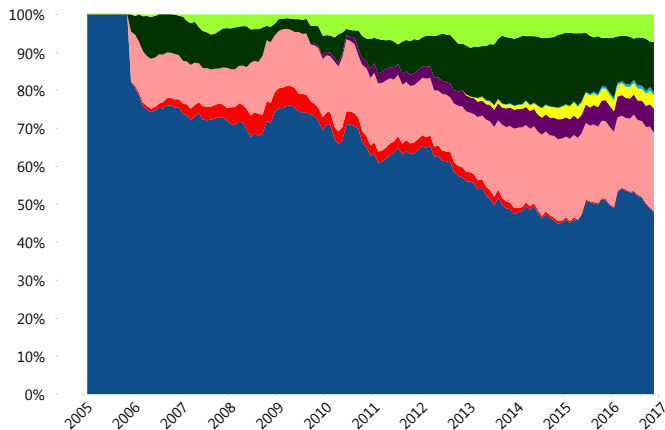
Contiene el efecto de fusiones, cortes transversales y transferencias por edad. Para mayor información consultar: <http://www.consar.gob.mx/gobmx/Aplicativo/Factsheets/EC/ECSAR.pdf>

II) Inversiones



Tipo de Instrumento		Banamex (SB2)	Sistema Básicas 2**
Renta Variable Nacional	Renta Variable Nacional	7.24%	5.20%
	Total	7.24%	5.20%
Renta Variable Internacional	Renta Variable Internacional	13.29%	12.23%
	Total	13.29%	12.23%
Mercancías	Mercancías	0.88%	0.14%
	Total	0.88%	0.14%
FIBRAS	FIBRAS	3.44%	1.93%
	Total	3.44%	1.93%
Estructurado	Estructurados	6.36%	4.29%
	Total	6.36%	4.29%
Deuda Nacional	Alimentos	0.50%	0.36%
	Automotriz	0.06%	0.03%
	Banca de Desarrollo	2.62%	2.00%
	Bancario	1.36%	1.50%
	Bebidas	0.63%	0.46%
	Cemento	0.02%	0.04%
	Centros Comerciales	0.03%	0.06%
	Consumo	0.62%	0.43%
	Deuda CP	0.04%	0.01%
	Empresas Productivas del Estado	0.29%	3.33%
	Estados	0.71%	0.71%
	Europesos	4.50%	3.41%
	Grupos Industriales	0.95%	0.67%
	Infraestructura	3.28%	3.07%
	Otros	1.23%	1.02%
	Papel	0.31%	0.15%
Serv. Financieros	0.35%	0.24%	
Telecom	1.47%	1.49%	
Transporte	0.47%	0.27%	
Vivienda	1.27%	2.00%	
Total	20.73%	21.28%	
Deuda Internacional	Deuda Internacional	0.25%	0.60%
	Total	0.25%	0.60%
Deuda Gubernamental	BONDESD	0.06%	1.03%
	BONOS	12.90%	17.72%
	BPA182	0.00%	0.00%
	BPAS	0.00%	0.05%
	CBIC	8.53%	4.03%
	CETES	0.00%	3.83%
	REPORTO	0.99%	2.78%
	UDIBONO	22.10%	23.45%
UMS	3.24%	1.44%	
Total	47.82%	54.34%	
Total	100.00%	100.00%	

Evolución de Inversiones



**Considera las inversiones de todo el grupo de SIEFORES Básicas 2
Cifras al cierre de noviembre de 2016

III) Desempeño

Rendimiento Bolsa

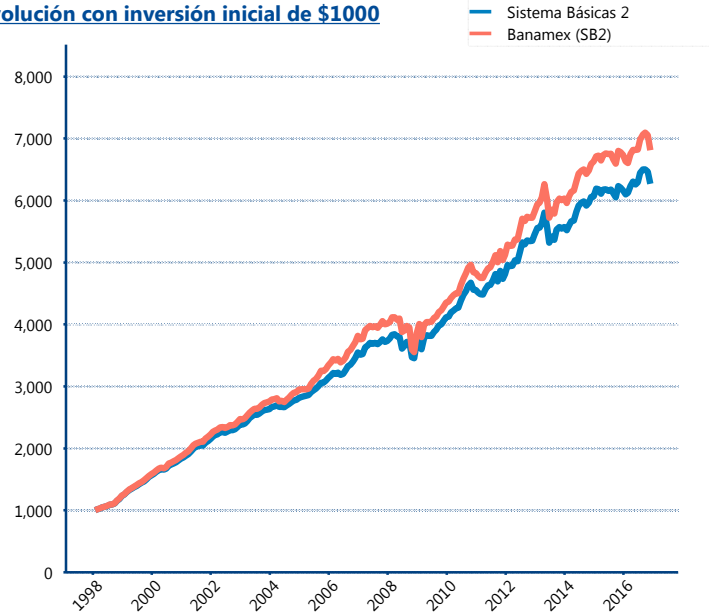
Tipo	Banamex (SB2)	Sistema Básicas 2
1 año	0.52%	1.06%
2 años	1.66%	1.79%
3 años	4.14%	4.04%
5 años	5.98%	5.57%
Histórico	10.89%	10.43%

Indicador de Rendimiento Neto

Siefore	IRN %
SURA (SB2)	7.08%
PensionISSSTE (SB2)	7.06%
Profuturo (SB2)	6.93%
Banamex (SB2)	6.61%
Coppel (SB2)	6.20%
Principal (SB2)	5.96%
Metlife (SB2)	5.84%
Azteca (SB2)	5.70%
XXI-Banorte (SB2)	5.66%
Invercap (SB2)	5.38%
Inbursa (SB2)	4.23%

Promedio Simple	6.06 %
Promedio Ponderado	6.23 %

Evolución con inversión inicial de \$1000



Construido con el precio de la Siefore registrado en la Bolsa Mexicana de Valores

IV) Medidas de sensibilidad y riesgos

Evolución del Plazo Promedio Ponderado

